

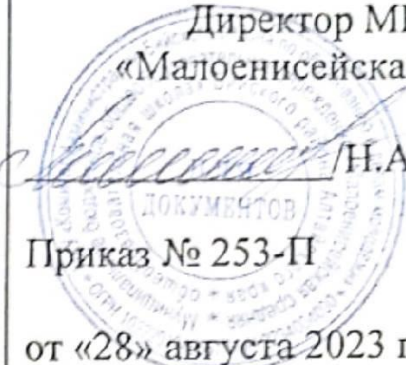


Муниципальное бюджетное общеобразовательное учреждение
«Малоенисейская средняя общеобразовательная школа»
Бийского района Алтайского края

<p>Рассмотрено на заседании МО протокол № 1 от «28» августа 2023 г.</p>	<p>Согласовано Заместитель директора по ВР МБОУ «Малоенисейская СОШ»  /Прибыткова Ю.С./ «28» августа 2023 г.</p>	<p>Утверждаю Директор МБОУ «Малоенисейская СОШ»  /Н.А. Молчанова/ Приказ № 253-П от «28» августа 2023 г.</p> 
---	---	---

**Программа
Внеурочной деятельности
«Спортивный калейдоскоп»
1-4 класс**

2023г.

ПОЯСНИТЕЛЬНАЯ ЗАПИСКА

Рабочая программа по внеурочной деятельности для младших школьников разработана на основании основных нормативных документов:

- Закон РФ «Об образовании»;
- Федерального компонента государственного образовательного стандарта, утвержденного Приказом Минобрнауки РФ от 2010г;
- Санитарно-эпидемиологические требования к условиям и организации обучения в ОУ (утверждены 29.12.2012г.);
- Положение об организации внеурочной деятельности МБОУ «Малоенисейская СОШ».

Программа рассчитана на детей младшего школьного возраста. В 1-4 классе ведётся 1 час в неделю, всего 34 часа.

Подвижная игра – естественный спутник жизни ребёнка, источник радостных эмоций, обладающий великой воспитательной силой.

Подвижные игры являются одним из традиционных средств педагогики. Испокон веков в играх ярко отражается образ жизни людей, их быт, труд, представление о чести, смелости, мужестве, желании обладать силой, ловкостью, выносливостью, быстротой и красотой движений. Проявлять смекалку, выдержку, творческую выдумку, находчивость, волю, стремление к победе.

Подвижные игры являются частью патриотического, эстетического и физического воспитания детей. У них формируются устойчивое, заинтересованное, уважительное отношение к культуре родной страны, создаются эмоционально положительная основа для развития патриотических чувств: любви к Родине, её культуре и наследию. Это один из главных и основополагающих факторов детского физического развития. Они нравятся практически всем дошкольникам без исключения, так как способствуют совершенствованию двигательной координации, мышечной активности, физического равновесия, а также развитию силы, подвижности, ловкости, активности и быстроты реакций. Более того, все подвижные игры имеют занимательный характер, тем самым настраивая ребёнка на позитивное восприятие мира, на получение положительных эмоций.

По содержанию все подвижные игры классически лаконичны, выразительны и доступны детям.

Игра как средство воспитания.

Развитие подвижных игр в воспитательных целях связано с образом жизни людей. В играх отражаются особенности психического склада народностей, идеология, воспитание, уровень культуры и достижения науки. Кроме того, некоторые игры приобретают определённый оттенок в зависимости от географических и климатических условий.

Игра в жизни ребёнка.

Игры предшествуют трудовой деятельности ребёнка. Он начинает играть до того, как научиться выполнять хотя бы простейшие трудовые процессы.

Таким образом, игровая деятельность не является врождённой способностью. с свойственной младенцу с первых дней его существования. Предпосылками игровой деятельности в онтогенезе служат рефлексы. Двигательная игровая деятельность возникает в жизни ребёнка условно - рефлекторным путём, при тесной взаимосвязи первой и второй сигнальных систем. Она формируется и развивается в результате общения ребёнка с внешним миром. При этом большое значение имеет воспитание как организованный педагогический процесс.

Оздоровительное значение подвижных игр.

Правильно организованные подвижные игры должны оказывать благотворное влияние на рост, развитие и укрепление костно-связочного аппарата, мышечной системы. На формирование правильной осанки детей. Благодаря этому большое значение приобретают подвижные игры, вовлекающие в разнообразную, преимущественно динамическую, работу различные крупные и мелкие мышцы тела.

Цель программы: сформировать у младших школьников мотивацию сохранения и приумножения здоровья средством подвижной игры.

Задачи: - сформировать у младших школьников начальное представление о «культуре движений»;

- выработать потребность в систематических занятиях физическими упражнениями и подвижными играми;

- учить младших школьников сознательному применению физических упражнений, подвижных игр в целях самоорганизации отдыха, повышения работоспособности и укрепления здоровья;
- развивать умения ориентироваться в пространстве;
- развивать познавательный интерес, воображение, память, мышление, речь;
- создавать условия для проявления чувства коллективизма;
- развивать активность и самостоятельность;
- обучение жизненно важным двигательным навыкам и умениям, применению их в различных по сложности условиях.

При проведении занятий можно выделить два **направления**:

оздоровительная направленность, обеспечивающая наряду с укреплением здоровья активный отдых, восстановление или поддержание на оптимальном уровне умственной работоспособности;

повышение двигательной подготовленности учащихся, отвечающей требованиям учебной программы.

«Подвижные игры» — это **еженедельные занятия физическими упражнениями** на открытом воздухе, которые проводятся внеурочное время. Это активный отдых, который снимает утомление, вызванное учебной деятельностью, и способствует повышению двигательной активности школьников. Занятия, проводимые на открытом воздухе, имеют оздоровительную ценность.

Ожидаемый результат:

- у выпускника начальной школы выработана потребность к систематическим занятиям физическими упражнениями и подвижными играми;
- сформировано начальное представление о культуре движения; - младший школьник сознательно применяет физические упражнения для повышения работоспособности, организации отдыха и укрепления здоровья;
- обобщение и углубление знаний об истории, культуре народных игр;
- умение работать в коллективе.

СОДЕРЖАНИЕ ПРОГРАММЫ

Формирование системы элементарных знаний о ЗОЖ (включается во все занятия).

Значение ЗОЖ. Средства, способствующие физическому, духовному и социальному здоровью: режим дня, личная гигиена, физические упражнения, отказ от вредных привычек, самостоятельные занятия физической культурой и спортом.

Правила игр, соревнований, места занятий, инвентарь (включается во все занятия).

Правила проведения игр и соревнований. Определение допустимого риска и правил безопасности в различных местах занятий: спортивная площадка, спортивный зал. Оборудование и инвентарь для занятий различными видами спорта.

Подвижные игры.

«Белые медведи», «Совушка», «Удочка», «Дедушка», «Хвостики», «Ниточка и иголочка», «Охотники и утки», «Караси и щука» и др.

Спортивные игры.

Стойка баскетболиста, ведение мяча, передача и ловля мяча, бросок мяча снизу и от груди.

Требования к знаниям, умениям, навыкам в 1-4 классе:

Иметь представление о двигательном режиме четвероклассника;

Знать:

- причины нарушения осанки, появления нарушения зрения, плоскостопия;
- правила и уметь организовать подвижные игры (1-4);
- не менее двух комплектов упражнений на развитие силы, быстроты, выносливости, ловкости, гибкости.

Уметь:

-оценивать свою двигательную активность, выявлять причины нарушения и корректировать её;

-выполнять правила игры.

Демонстрировать позитивное отношение к участникам игры.

Календарно - тематическое планирование для 1-2 класса

Сроки проведения	Дата по факту	№	тема	развитие и формирование качеств у учащихся	игры	оборудование
		1	Мир движений.	формирование о мире движений, их роли в сохранении здоровья	«Гуси-гуси», «Удочка»,	кубики, мелки, обручи, скакалки
		2	Красивая осанка.	формирование правильной осанки и развитие навыков бега	«Хвостики». «Дедушка»	гимнастические палки, ленточки. Скакалки
		3	Учись быстроте и ловкости.	развитие ловкости; воспитание чувства ритма	«Прыжки», «Кто быстрее?», «Самый координированный»	скакалки, мелки, шапочка, шарф. Варежки, лыжи. лыжные палки.
		4	Сила нужна каждому.	развитие силы и ловкости	«Кто сильнее?», «Совушка, «Удочка с прыжками»	мешочки, скакалка, коврики
		5	Ловкий. Гибкий.	развитие гибкости и ловкости	«Удочка», «Быстрая тройка»	гимнастические палки, скакалки
		6	Весёлая скакалка.	развитие ловкости и внимания	«Хвостики», «Мышка и кошка»	кубики, скакалки
		7	Сила нужна каждому.	развитие выносливости и силы	«Рыбак», «Хвостики»,	мешочки, мячи
		8	Развитие быстроты.	развитие быстроты	Упоры и седы, «Гуси-гуси»,	мячи, скакалки
		9	Кто быстрее?	развитие скоростных качеств, выносливости	Лодочка, «Ниточка и иголочка»,	мешочки, маленькие мячи, кубики, коврики
		10	Скакалочка- выручалочка.	развитие силы	Лазание по гимнастической стенке, «Удочка»	скакалки, коврики.
		11	Ловкая и коварная гимнастическая палка.	развитие быстроты и ловкости	«Совушка», эстафеты	гимнастические палки, маленькие мячи, обручи, фишки, волейбольный мяч
		12	Команда быстроногих «Гуси – лебеди».	развитие силы и ловкости	«Гуси-гуси», «Дедушка»	обручи, гимнастические палки, скакалки

		13	Выбираем бег.	развитие скоростных качеств, ловкости	Эстафеты с предметами	мяч, фишки, флажки, обручи, гимнастические палки, скакалки
		14	Метко в цель.	развитие меткости и координации движений	Эстафеты с мячами	кегли, малые мячи, большие мячи
		15	Путешествие по островам.	развитие меткости и координации движений	«Назови имя», «Бездомный заяц»,	мячи, обручи, канат, баскетбольная корзина
		16	Развиваем точность движений.	развитие глазомера и точности движений	«Вращающаяся скакалка», «Подвижная цель». «Воробушки и кот»	гимнастические палки, мяч
		17	Эстафеты с мячами	развитие физических качеств выносливости и ловкости	«Быстрый спуск», «Веер», «Паровозик»	кегли, малые мячи, большие мячи
		18	Броски мяча снизу в кольцо	развитие выносливости и ловкости	Быстрый спуск», «Веер», «Паровозик	кегли, малые мячи, большие мячи
		19	Эстафеты с мячами	развитие выносливости и ловкости	«Кто быстрее приготовиться»	кегли, малые мячи, большие мячи
		20	Команда быстроногих	развитие выносливости и быстроты	«Штурм высоты»	обручи, гимнастические палки, скакалки
		21	Выбираем бег.	развитие выносливости и ловкости	«Салки»	мяч, фишки, флажки, обручи, гимнастические палки, скакалки
		22	Броски мяча снизу в кольцо	развитие выносливости и ловкости	«Поезд», «Салки» и др. по выбору учащихся	кегли, малые мячи, большие мячи
		23	Эстафеты с мячами	развитие физических качеств выносливости и ловкости	«Мороз – Красный нос» Игры по желанию учащихся	кегли, малые мячи, большие мячи
		24	Выбираем бег.	развитие физических качеств выносливости и ловкости	Игры по желанию учащихся	мяч, фишки, флажки, обручи, гимнастические палки, скакалки
		25	Метко в цель.	развитие выносливости и скоростных качеств	«Горелки». Игры по желанию учащихся	кегли, малые мячи, большие мячи
		26	Удивительная пальчиковая гимнастика.	развитие ловкости и быстроты	«Метание в цель», «Попади в мяч»	теннисные мячики, 2 волейбольных мяча
		27	Развитие скоростных качеств.	развитие скоростных качеств и меткости	«Быстро в строй», командные «колдуны»	мячи
		28	Развитие выносливости.	развитие выносливости, быстроты и реакции	«Назови имя», «Бездомный заяц», «Лошадки»	мяч, гимнастическая палка

		29	Развитие реакции.	развитие быстроты, скорости, реакции	«Пустое место», «Часовые и разведчики»	мешочки с песком
		30	«Удочка».	развитие быстроты и выносливости	«Удочка», «Не урони мяч»	булавы, мяч, фишки
		31	Прыжок за прыжком.	развитие быстроты, ловкости, выносливости	«Прыжок за прыжком»	флажки, эстафетная палочка
		32	Мир движений и здоровья.	развитие скоростных качеств, ловкости	«Хвостики», «Падающая палка»	ленточка, гимнастическая палка. мячи
		33	Мы стали быстрыми, ловкими, сильными, выносливыми.	развитие ловкости и быстроты	«Точный поворот», «Второй лишний». «Если бы ноги стали руками»	
		34	Мы стали быстрыми, ловкими, сильными, выносливыми.	развитие ловкости и быстроты	«Точный поворот», «Второй лишний». «Если бы ноги стали руками»	

Календарно - тематическое планирование для 3-4 класса

№	Тема занятий	Кол-во часов	Форма контроля	Место проведения	Сроки проведения	Дата проведения по факту
1.	Правила ТБ при проведении подвижных игр. Способы деления на команды. Комплекс ОРУ в движении. Стойка баскетболиста	1	Беседа наблюдение	Спортивный зал Спортивная площадка		
2.	Комплекс ОРУ с предметами. Игра «Городок». Игра «Воробушки и кот». Игра «Пятнашки маршем».	1	наблюдение	Спортивная площадка		
3.	Комплекс ОРУ на месте. Ведение мяча на месте	1	наблюдение	Спортивная площадка		
4.	Комплекс ОРУ с предметами. Ведение мяча в движении. Игра «Караси и щуки». Игра «Игра «Без пары».	1	наблюдение	Спортивная площадка		
5.	Правила безопасного поведения с мячом в местах	1	Беседа	Спортивный зал		

	проведения подвижных игр. Инструктаж по ТБ. Способы передачи мяча; переброска мячей друг другу в шеренгах. Комплекс ОРУ с малыми мячами. Введение мяча в движении. Игра «Мяч в центре». Игра «Мяч среднему». Игра "Головой, ногой через сетку".		наблюдение			
6.	Комплекс ОРУ с большими мячами. Введение мяча змейкой. Игра «Мяч – соседу». Игра «Охотники».	1	наблюдение	Спортивный зал		
7.	Комплекс ОРУ с набивными мячами. Передача и ловля мяча. Игра «Отгадай, кто бросил»	1	наблюдение	Спортивный зал		
8.	Комплекс ОРУ с мячами. Передача и ловля мяча. Игра «Подвижная цель». Игра «Мяч в центре».	1	наблюдение	Спортивный зал		
9.	Комплекс ОРУ с набивными мячами. Передача и ловля мяча. Игра "Мяч капитану", "Пионербол". Игра "Головой, ногой через сетку".	1	наблюдение	Спортивный зал		
10.	Комплекс ОРУ с набивными мячами. Передача и ловля мяча. Игра "Мяч в кольцо", "Пионербол".	1	наблюдение	Спортивный зал		
11.	Комплекс ОРУ с набивными мячами. Передача и ловля мяча. Игра "Мяч в кольцо", "Пионербол".	1	наблюдение	Спортивный зал		
12.	Правила безопасного поведения в местах проведения подвижных игр. Профилактика детского травматизма. Комплекс ОРУ. Ловля мяча. Игра «Туда- обратно». Игра «Зайцы в огороде».	1	Беседа наблюдение	Спортивный зал		
13.	Комплекс ОРУ. «Огонь с четырёх сторон»	1	наблюдение	Спортивный зал		
14.	Правила безопасного поведения в местах проведения подвижных игр. Инструктаж по ТБ. Комплекс ОРУ. «Огонь с четырёх сторон» с элементами баскетбола	1	наблюдение	Спортивный зал		
15.	Комплекс ОРУ. Пионербол	1	наблюдение	Спортивный зал		

16.	Комплекс ОРУ. Пионербол	1	Беседа наблюдение	Спортивный зал		
17.	Комплекс ОРУ. Пионербол	1	наблюдение	Спортивный зал		
18.	Комплекс ОРУ на месте. Игра «Садовник». Игра «Наблюдатели». Игра "Городки".	1	наблюдение	Спортивный зал		
19.	Комплекс ОРУ. «Огонь с четырёх сторон»	1	Беседа наблюдение	Спортивный зал		
20.	Комплекс ОРУ. Пионербол	1	наблюдение	Спортивный зал		
21.	Комплекс ОРУ. Пионербол	1	наблюдение	Спортивный зал		
22.	Комплекс ОРУ. Пионербол	1	наблюдение	Спортивный зал		
23.	Комплекс ОРУ. Пионербол	1	наблюдение	Спортивный зал		
24.	Комплекс ОРУ. Броски мяча в корзину снизу	1	наблюдение	Спортивный зал		
25.	Комплекс ОРУ. Броски мяча в корзину снизу	1	Беседа наблюдение	Спортивный зал		
26.	Комплекс ОРУ. Броски мяча в корзину от груди	1	наблюдение	Спортивный зал		
27.	Комплекс ОРУ. Броски мяча в корзину от груди	1	наблюдение	Спортивный зал		
28.	Комплекс ОРУ. Передача мяча в стенку	1	наблюдение	Спортивный зал		
29.	Комплекс ОРУ. Передача мяча в стенку	1	наблюдение	Спортивный зал		
30.	Правила безопасного поведения при проведении эстафет. Инструктаж по ТБ. Способы деления на команды. Повторение считалок. Эстафеты «Ходьба по начерченной линии», с доставанием подвижного мяча, «Кто первый?», эстафета парами.	1	Беседа наблюдение	Спортивный зал		
31.	Эстафеты «Ходьба по начерченной линии», с доставанием подвижного мяча, «Кто первый?», эстафета	1	наблюдение	Спортивная площадка		

	парами.					
32.	Эстафета с лазанием и перелезанием, линейная с прыжками, с бегом вокруг гимнастической скамейки, «веревочка под ногами».	1	наблюдение	Спортивная площадка		
33.	Эстафета с предметами (скакалки, мячи, обручи).	1	наблюдение	Спортивная площадка		
34.	Эстафета с предметами (скакалки, мячи, обручи).	1	наблюдение анкетирование	Спортивный зал		

Методическое обеспечение.

1. «Справочник учителя физической культуры», П.А.Киселев, С.Б.Киселева; - Волгоград: «Учитель»,2008.
2. «Двигательные игры, тренинги и уроки здоровья 1-5 классы», Н.И.Дереклеева; Москва: «ВАКО»,2007.
3. «Подвижные игры 1-4 классы», А.Ю.Патрикеев; Москва: «ВАКО»,2007.
4. «Зимние подвижные игры 1-4 классы», А.Ю.Патрикеев; Москва: «ВАКО»,2009.
5. «Дружить со спортом и игрой», Г.П.Попова; Волгоград: «Учитель»,2008.
6. «Физкультура в начальной школе», Г.П.Болонов; Москва: «ТЦ Сфера»,2005.
7. Жуков М.Н. «Подвижные игры»: Учеб. для студ. пед. вузов. — М.: Издательский центр «Академия», 2000. — 160 с