




Муниципальное бюджетное общеобразовательное учреждение
«Малоенисейская средняя общеобразовательная школа»
Бийского района Алтайского края

<p>Рассмотрено на заседании МО протокол № 1 от «28» августа 2023 г.</p>	<p>Согласовано Заместитель директора по ВР МБОУ «Малоенисейская СОШ»  /Прибыткова Ю.С./ «28» августа 2023 г.</p>	<p>Утверждаю Директор МБОУ «Малоенисейская СОШ»  /Н.А. Молчанова/ Приказ № 253-П от «28» августа 2023 г.</p> 
---	--	---

**Рабочая программа
внеурочной деятельности
«Читательская грамотность»**
(Основы смыслового чтения и работы с текстом)
(общеинтеллектуальное направление)
для учащихся 5 классов

Пояснительная записка

Программа внеурочной деятельности «**Читательская грамотность**» (**Основы смыслового чтения и работы с текстом**) адресована учащимся 5 (6) классов общеобразовательной школы и является необходимым дополнением к программам всех учебных дисциплин, так как формирование навыков смыслового чтения является стратегической линией школьного образования в целом.

Актуальность программы определена требованиями к образовательному результату, заложенными в Федеральном государственном образовательном стандарте основного общего образования (ФГОС ООО) на уровне сформированности метапредметного результата как запроса личности и государства. В современном информационном обществе важно научить школьников адекватно и критически воспринимать информацию, компетентно использовать её при реализации своих целей. Современная школа призвана формировать функциональную грамотность, понимаемую сегодня как способность человека максимально быстро адаптироваться во внешней среде и активно в ней функционировать, реализовывать образовательные и жизненные запросы в расширяющемся информационном пространстве. Инструментальной основой работы с информацией и одновременно показателем сформированности этого умения является чтение как универсальный способ действий учащегося, который обеспечивает его способность к усвоению новых знаний и умений, в том числе в процессе самостоятельной деятельности.

Чтение – это основной способ получения информации по всем учебным предметам, поэтому от умения воспринимать, понимать, интерпретировать информацию, получаемую при чтении, зависит успешность образовательного процесса в целом. Единицей информации является текст, поэтому умение правильно работать с текстом относится к универсальным, основополагающим и обоснованно является необходимым звеном в программе формирования стратегии смыслового чтения.

В условиях ослабления интереса к чтению успешная реализация программы может способствовать не только повышению этого интереса, но и формированию потребности использовать чтение как средство познания мира и самого себя в этом мире. Обучение чтению и пониманию прочитанного активизирует внимание, память, воображение, мышление, эмоции, формирует и развивает эстетические чувства, волевые качества, навыки самоконтроля, интеллектуальной самостоятельности.

Основы смыслового чтения и работы с текстовой информацией закладываются уже в начальной школе, они должны закрепляться и развиваться в 5 классе и совершенствоваться в течение всех лет обучения.

Цель программы

- формирование и развитие личности ребёнка на основе духовной и интеллектуальной потребности в чтении;
- формирование и развитие основ читательской компетенции, способствующей достижению результативности обучения по всем предметам образовательной программы школы;
- формирование функциональной грамотности учащихся как элемента общей культуры человека, живущего в открытом информационном пространстве.

Задачи

- развивать в процессе чтения и осмысления текстов эстетические чувства, формировать духовно-нравственные основы личности;
- вовлекать учащихся в активные формы деятельности, связанной с чтением, активизировать потребность в чтении, в том числе досуговом;
- развивать интеллектуальную самостоятельность учащихся, формировать навыки самоконтроля в процессе освоения способов деятельности;
- освоить базовый понятийный аппарат, связанный с чтением как универсальным видом деятельности (названия видов чтения) и инструментарий формирования видов целевого чтения (просмотрового/поискового, ознакомительного, изучающего/углублённого) в работе с книгой и текстом как единицей информации;
- учить использовать навыки чтения для поиска, извлечения, понимания, интерпретации и рефлексивной оценки информации **на основе**
 - углубления базовых знаний по теории текста;
 - использования приёмов поиска и извлечения информации в тексте;
 - использования приёмов смыслового анализа и интерпретации текстов разных стилей и жанров, соответствующих возрасту учащихся;
 - использования приёмов обработки информации в зависимости от цели её дальнейшего использования;
 - использования приёмов организации рефлексивной деятельности после чтения и осмысления текстов.

Формы и режим занятий

Программа внеурочной деятельности реализуется на занятиях, отличающихся общей практической направленностью и деятельностным характером. Теоретические основы программы даются дозированно и постигаются через

практическую деятельность, которая не только обеспечит формирование основ читательской компетентности, но и заинтересует учащихся, побудит к чтению. Поэтому формы проведения занятий должны быть разнообразными, включающими игровые, исследовательские и проектные технологии, технологии развития критического мышления через чтение и письмо, технологии проблемного и развивающего обучения и др.. Важно, чтобы методы и приёмы организации деятельности учащихся были ориентированы на формирование и развитие познавательной активности, интеллектуальное развитие, развитие самостоятельности, навыков самоконтроля.

Формы проведения занятий – беседа, практикум, тренинг, игра, состязание, аукцион, конкурс (фестиваль), наблюдение и исследование, мониторинг, ролевая игра, библиотечные занятия.

Формы организации деятельности учащихся – индивидуальные и коллективные (групповые, в парах) формы.

Режим занятий – программа рассчитана на 34 часа в течение учебного года (1 раз в неделю). Возможный вариант – в течение полугодия (2 раза в неделю). Время проведения занятия – 45 мин.

Результативность освоения программы

Задания для выполнения, предлагаемые в процессе внеурочной деятельности, характеризуются не оценочной, а обучающей и развивающей направленностью. Достижениями учащихся являются умения, сформированные в процессе деятельности и выделенные в планируемых результатах. Диагностика уровня результативности осуществляется в ходе решения учебных задач и выполнения работ, указанных в разделе «Содержание программы». Формой предъявления результата является также участие школьников в мероприятиях, проведённых по этому направлению внеурочной деятельности за год (целесообразно – в конце каждой четверти).

Планируемые мероприятия:

1. Тематический конкурс чтецов «Осенние страницы»
2. «Заседание Учёного совета лексикографов» (защита проекта).
3. Игра «Аукцион вопросов и ответов».
4. Представление портфолио «Мои достижения» (портфолио - отчёт или портфолио достижений).

Планируемые результаты освоения программы

Личностные результаты:

учащиеся научатся

- осознанно читать тексты, выбирая стратегии чтения и работы с текстом, для достижения положительного результата учебной деятельности, удовлетворения личностных познавательных интересов, развития и обогащения эмоциональной сферы личности;

- использовать полученный опыт восприятия и понимания информации для формирования собственной позиции, оценочного мнения на основе прочитанных текстов.

Метапредметные результаты:

учащиеся овладеют

- элементарными навыками работы с книгой;
- умениями ставить перед собой цель чтения и выбирать соответствующий цели вид чтения (поисковый/просмотровый, ознакомительный, изучающий/аналитический);
- элементарными навыками чтения текстов разных стилей и типов речи (в первую очередь научно-учебных, научно-познавательных).

Применяя стратегии чтения в работе с текстом, учащиеся смогут осуществлять деятельность, направленную на ***поиск информации и понимание прочитанного***, на основе умений:

- определять главную тему, общую цель или назначение текста;
- предвосхищать содержание текста по заголовку с опорой на имеющийся читательский и жизненный опыт;
- находить основные текстовые и внетекстовые компоненты (в несплошных текстах);
- находить в тексте требуемую информацию (явную): главную и второстепенную, фактическую и иллюстративную, тезисную и доказательную и т.п.;
- выделять термины, обозначающие основные понятия текста.

Применяя стратегии чтения в работе с текстом, учащиеся смогут осуществлять деятельность, направленную на ***понимание и интерпретацию информации***, на основе умений:

- понимать смысл и назначение текста, задачу/позицию автора в разных видах текстов;
- выбирать из текста или придумывать заголовок, соответствующий содержанию и общему смыслу текста;
- формулировать тезис, выражающий общий смысл текста, передавать в устной и письменной форме главное в содержании текста;
- объяснять порядок частей, содержащихся в тексте;
- сопоставлять и объяснять основные текстовые и внетекстовые компоненты (в несплошных текстах);
- интерпретировать содержание: сравнивать и противопоставлять заключённую в тексте информацию разного характера, определять причинно-следственные и логические связи, делать выводы из сформулированных посылок о намерении автора / главной мысли текста;
- задавать вопросы по содержанию текста и отвечать на них;
- прогнозировать содержание текста;
- находить скрытую информацию в тексте;

- использовать словари с целью уточнения непонятого значения слова.

Применяя стратегии чтения в работе с текстом, учащиеся смогут осуществлять деятельность, направленную на **понимание и преобразование информации**, на основе умений:

- составлять план к тексту и структурировать текст, используя план;
- делать пометки, выписки, цитировать фрагменты текста в соответствии с коммуникативным замыслом;
- приводить аргументы/примеры к тезису, содержащемуся в тексте;
- преобразовывать (перекодировать) текст, используя новые формы представления информации (опорные схемы, таблицы, рисунки и т.п.).

Применяя стратегии чтения в работе с текстом, учащиеся смогут осуществить деятельность, направленную на **оценку информации и рефлексю**, на основе умений:

- откликаться на содержание текста: связывать информацию, обнаруженную в тексте, со своими представлениями о мире;
- оценивать утверждения, находить доводы в защиту своей точки зрения в тексте;
- использовать полученную из разного вида текстов информацию для установления несложных причинно-следственных связей и зависимостей, объяснения, обоснования утверждений / тезисов;
- оценивать не только содержание текста, но и его форму.

Предметные результаты:

Учащиеся получают возможность

- использовать базовые умения и навыки смыслового чтения и работы с текстом на уроках разных предметных дисциплин при совершении интеллектуальных (познавательных) действий, для решения учебно-познавательных и учебно-практических задач, в ситуациях моделирования и проектирования;
- обогатить, углубить знания, расширить общий культурный кругозор на основе работы с информацией (текстами) в разных предметных областях.

Учебно-тематический план.

№ п/п	Наименование разделов, блоков, тем	Всего часов	Дата проведения занятия		Характеристика деятельности учащихся
			По плану	фактическая	
1.	Умеем ли мы читать? (Виды чтения)	1			Знакомство с технологией сбора и анализа информации о результатах работы для портфолио
2.	Как выбрать книгу? (Виды чтения: просмотровое, ознакомительное) Библиотечный урок	1			Извлечение нужной информации из текста; составление памятки, работа в группах
3.	Учимся ставить цель чтения («Знаю – хочу узнать – узнал»)	1			Освоение стратегий смыслового чтения с применением технологий РКМЧП
4.	Что и о чём? (Углубление понятия о тексте)	1			Подготовка к конкурсу чтецов по выбранной теме:
5.	С чего начинается текст? (Роль заглавия)	1			Прогнозирование содержания текста по заглавию, составление

					плана текста, сопоставление прогноза с содержанием текста
6.	Зачем нужен эпиграф? (Роль заглавия и эпиграфа)	1			Выявление понимания роли эпиграфа в книге, тексте.
7.	Внимание к слову.	1			Лексический анализ выбранных для конкурса чтецов произведений с целью поиска всех непонятных слов и выражений и выяснения их значения
8.	Тематический конкурс чтецов	1			Участие в конкурсе чтецов
9.	Наши друзья и помощники (Словари и справочники)	1			Знакомство с словарями
10.	Учимся читать учебный текст (Элементы учебного текста)	1			Решение задач, выявляющих и формирующих практические умения совершать интеллектуальные действия:
11.	Главное и неглавное в тексте (Виды информации в учебном тексте)	1			Находить требуемую (нужную) информацию, применяя технологии поискового (сканирующего) чтения

12.	Учимся читать учебный текст (Маркировка информации)	1			Поиск информации и понимание прочитанного
13.	Практикум-диагностика (Тестовая работа по применению умений работать с информацией и выделять главную мысль)	1			Выполнение тестовой работы, проверяющей умение работать с информацией по заданным параметрам поиска и нахождения нужной информации, совместная проверка результатов, анализ и рефлексия.
14.	Как читать несплошной текст?.	1			Поиск и обработка информации в несплошных текстах
15.	Шифровка и дешифровка текста.	1			Поиск и нахождение информации в несплошных текстах
16.	Как построен текст? (Строение текстов разных типов речи)	1			Составление таблицы/опорной схемы/опорного конспекта по теории типов речи
17.	Ролевая игра «Заседание Учёного совета лексикографов»	1			Ролевая игра
18.	«Сцепления» в тексте (Смысловые связи в тексте)	1			Развитие интеллектуальных умений выявлять и определять причинно-

					следственные связи, устанавливать аналогии и сравнения
19.	Погружение в текст.	1			Логико-смысловой анализ текста художественного или публицистического стиля речи
20.	Погружение в текст	1			Выделение тезиса и аргументов/ примеров в тексте учебно-научного стиля речи
21.	Воображение и прогнозирование.	1			Изучение приёмов прогнозирования
22.	Воображение и прогнозирование.	1			Прогнозирование содержания
23.	Диалог с текстом.	1			Составление вопросов к тексту
24.	Диалог с текстом («Толстые и тонкие» вопросы)	1			Составление вопросов к тексту
25.	Диалог с текстом (Выделение главной мысли)	1			Составление вопросов в группах, взаимообмен вопросами между группами и ответы на те из них, которые не были учтены группой
26.	Игра-соревнование «Аукцион вопросов и ответов»	1			Участие в командной игре
27.	Учимся читать «между строк» (Скрытая информация в	1			Осмысление информации,

	тексте)				осуществляя мыслительные операции анализа и выделения главной и второстепенной, явной и скрытой информации
28.	Что помогает понять текст? (План текста)	1			Структурирование информации во время чтения и после чтения, перерабатывание и фиксирование сжатой информации в форме плана
29.	Что помогает понять текст (Перекодирование информации: пометки, выписки, цитаты)	1			Структурирование информации во время чтения и после чтения, перерабатывание и фиксирование сжатой информации в форме плана
30.	Шифровка и дешифровка текста.	1			Обработка и перекодирование информации
31.	Когда текст прочитан.	1			Обработка и предъявление информации: план текста и пересказ)
32.	Когда текст прочитан (Оценка информации)	1			Создание <i>вторичного текста</i> на базе другого (исходного текста): пересказ (изложение)

					как средство формирования коммуникативных умений.
33.	Практикум-диагностика (Тестовая работа по комплексному применению умений работать с информацией и текстом)	1			Работа с тестом
34.	Чему я научился (Подведение итогов, оформление портфолио)	1			Создание памятки
	Итого:	34			

Содержание программы

Тема 1. Умеем ли мы читать? (Виды чтения)

Мониторинг качества чтения, анкетирование учащихся и выявление трудностей, с которыми связан процесс чтения.

Анализ затруднений и совместное прогнозирование, как чтение текста сделать более результативным.

Определение цели занятий на основе выявленных затруднений и прогнозирования; обсуждение возможных результатов и формы предъявления результата (создание *портфолио-отчёта* или *портфолио достижений*). Знакомство с технологией сбора и анализа информации о результатах работы для портфолио. Оформление первой страницы портфолио (результат работы с текстом и анкетирования).

Беседа: выявление понимания учащимися, важно ли перед чтением определять цель чтения книги, статьи, параграфа учебника и т.д. (*чтобы подготовиться к пересказу; потому что мне это интересно; чтобы научиться чему-либо; чтобы узнать...; чтобы развлечься, получить удовольствие и т. п.*) Восприятие информации видах чтения,

которыми пользуется человек, чтобы достичь своей цели (выборочное: просмотровое, поисковое, ознакомительное, сканирующее, изучающее).

Тема 2. Как выбрать книгу?(Виды чтения: просмотровое, ознакомительное)

Умение использовать чтение для поиска и извлечения нужной информации, принятия решения о выборе книги на основе просмотра книги, выборочного знакомства с информацией, прогнозирования. Умение пробежать текст глазами, определять его основные элементы, сопоставлять формы выражения информации в запросе и в самом тексте, устанавливать, являются ли они тождественными или синонимическими, находить необходимую единицу информации в тексте.

Ориентация в книге на основе знания её структуры. (Занятие проводится на базе школьной/районной библиотеки).

Турнир догадливых «Кто и зачем может читать эти книги?» (Прогнозирование содержания книг по заглавию, известным авторам, догадке, жизненному опыту).

Список (примерный) книг: Д.Р.Р. Толкин «Властелин колец», О. Андреева «Учитесь быстро читать», К. Дойль «Приключения Шерлока Холмса», А. Безруков «Занимательная география», Гомер «Илиада», Н. Носов «Фантазёры», Р. Декарт «Метафизические размышления», Энциклопедия этикета и т.п.)

Блиц-турнир «Из чего состоит книга?»: прогнозирование ответа на вопрос: «Как выбрать нужную книгу?»; определение элементов структуры книги и информации, которую несёт элемент.

Практикум: определение вида чтения для выбора книги, первичного знакомства с книгой, статьёй учебника и т.п. Практическое освоение способов/приёмов *просмотрового чтения* (незнакомого учебника, учебного пособия, художественного произведения) с целью обнаружить нужную информацию.

Вопросы и задания (зависят от выбранного материала и предполагают обязательный вывод, например, о чём «рассказала» фамилия автора? Что узнали из аннотации?):

- прочитайте, кто автор книги, где и когда она издана;
- прочитайте аннотацию;
- обратите внимание на условные обозначения;
- выделите заголовки и рубрики;
- представьте заголовки (рубрики) в виде вопроса;
- просмотрите первую и последнюю страницы.
- Ответьте себе на вопросы: Нужно ли читать эту книгу? Для чего вы читаете (будете читать) именно эту книгу?

Практикум: практическое освоение способов/приёмов *ознакомительного чтения* (в работе с отдельным текстом) с целью более подробно уяснить какую-то определенную информацию.

Вопросы и задания:

- прочитайте, кто автор текста;
- прочитайте в каждом абзаце только первое и последнее предложения и сделайте вывод, о чём говорится в абзаце, в тексте;
- бегло просмотрите весь текст и определите, о чём в нём идёт речь;
- поставьте вопросы к тексту, который предстоит прочитать: *Что мне известно по теме? Что мне нужно узнать? Чего жду от этой главы, параграфа?*
- найдите в тексте ... (конкретную информацию)

Составление **Памятки** для просмотрового/ознакомительного чтения. Работав малых группах (парах), коллективное обсуждение и корректирование вариантов (*Чтобы познакомиться с книгой, используйте приёмы просмотрового и ознакомительного чтения: ...*)

Тема 3. Учимся ставить цель чтения («Знаю – хочу узнать – узнал»)

Теоретическое обоснование приёма «Знаю – хочу узнать – узнал». Умение опираться на имеющиеся знания, сохранять интерес к получению новой информации, ставить собственные цели (стадия вызова в технологии РКМЧП), осмысленно подходить к получению новой информации (стадия осмысления), размышлять и делать простые выводы (стадия рефлексии) в графической (табличной) организации читаемого текста.

Практикум: освоение стратегий смыслового чтения с применением технологий РКМЧП (приём «З-Х-У», Д. Огл). Комплексный подход к содержанию текста из учебника истории (географии или научно-популярного текста), тема которого частично знакома учащимся:

- 1) заполнение учащимися первого столбика таблицы «З-Х-У» до знакомства с текстом,
- 2) заполнение с помощью учителя (на доске и в тетрадях) второго столбика таблицы,
- 3) самостоятельное чтение текста и выявление информации,
- 4) совместное обсуждение: *Можем ли мы ответить на вопросы, которые сами поставили перед чтением?*
- 5) заполнение с помощью учителя третьего столбика таблицы,
- 6) добавление источника информации (текст ...) в дополнительный столбик.

Подведение итогов, сопоставление содержания граф, ответы на вопросы: *Что осталось нераскрытым? Какие источники информации могут помочь?*

Знаю	Хочу узнать	Узнал
Источники информации		

Тема 4. Что и о чём? (Углубление понятия о тексте)

Выявление понимания термина *текст* на основе знания о происхождении слова (от лат. *textus* — «ткань, сплетение, соединение») и образного представления (ткань, сплетение); углубление понимания на основе практического осмысления его признаков: выраженность (текст всегда выражен в устной или письменной форме); ограниченность (текст имеет начало и конец); членимость (текст состоит из двух или нескольких предложений); связность (предложений и части текста связаны); цельность (единое целое в отношении содержания и построения); упорядоченность (все языковые единицы и содержательные, смысловые стороны определённым образом упорядочены); смысловая цельность (текст отражает те связи и зависимости, которые имеются в самой действительности); информативность (содержание высказывания и отношение автора к содержанию, тема и главная мысль/идея/позиция автора). Темы широкие и узкие, ведущая тема и подтемы, микротемы (микротеме обычно соответствует абзац, который на уровне смыслового анализа далее не членится).

Обучающий **тренинг**: сопоставление текстов на одну тему и выявление различий. Анализ темы «осень» и авторского отношения к теме в стихотворениях А.С. Пушкина («Октябрь уж наступил...»), А.А. Фета («Когда сквозная паутина...») – выявление групп тематических слов; в стихотворении («Унылая пора!») и прозе А.С. Пушкина («Это случилось осенью.» (отрывок из «Станционного смотрителя») – выявление ритмико-интонационной организации текстов. Подготовка выразительного чтения литературных произведений.

Проект: организация проекта подготовки к конкурсу чтецов по выбранной теме: утверждение темы, сроков, выстраивание процесса подготовки, включающего поиск необходимого материала с помощью приёмов просмотрового (поискового) чтения. Просмотр ресурсов интернета через поисковые системы.

Примечание: Возможны другие варианты подборки текстов и другая направленность мероприятия.

Тема 5. С чего начинается текст? (Роль заглавия)

Роль заглавия в текстах и его связь с темой и главной мыслью. Умение предвосхищать содержание текста по заголовку и с опорой на имеющийся читательский и жизненный опыт. *Предтекстовые* вопросы и задания в формировании умений.

Устное сочинение-миниатюра: «Как я понимаю высказывание Г. Граник *Заголовок – это „входная дверь“ текста*». Выявление понимания роли заглавия в тексте.

Беседа: «Как писатели выбирают заглавия».

Заголовок – краткое выражение главной мысли, в том числе ироническое («Любовь к жизни» Д. Лондона, «Не стреляйте в белых лебедей» Б. Васильева, «Герой нашего времени», М. Лермонтова); заглавия-загадки («Всадник без головы» М. Рида, «Голова профессора Доуэля» А. Беляева, «Мёртвые души» Н. Гоголя); заглавия, выражающие отношение автора к героям, событиям («Униженные и оскорблённые» Ф. Достоевского, «Отверженные» В. Гюго, «Кот-ворюга» К. Паустовского); заглавия «с сюрпризами» («Колотый сахар», «Корзина с еловыми шишками», «Тёплый хлеб» К. Паустовского) и др.

Турнир догадливых «О чём сообщает заглавие?» Анализ заглавий текстов:

- Географические последствия землетрясений (отражает тему);
- Осень – любимое время года (отражает главную мысль);
- Принципы классификации частей речи (отражает, как построен текст);
- Умение читать правильно – это залог успеха на всех уроках (отражает результат);
- Золотые пески Египта (рекламная функция);
- А вы верите в НЛО? (обращение к опыту, знаниям, интересам читающего);
- Кто самый прозорливый? (привлечение внимания адресата).

Практикум: прогнозирование содержания текста по заглавию, составление плана текста, сопоставление прогноза с содержанием текста (для прогнозирования может быть предложен параграф или текст из учебника по какому-либо предмету).

Проблемный вопрос: зачем обдумывать заголовок, если предположение оказывается неверным?

Тема 6. Зачем нужен эпиграф? (Роль заглавия и эпиграфа)

Умение понимать смысл и назначение текста, задачу автора, понимать роль заглавия и эпиграфа, подбирать заглавие, соответствующее содержанию и общему смыслу текста, прогнозировать содержание читаемого (изучаемого) текста по заглавию и эпиграфу. Оформление эпиграфа на письме. *Предтекстовые* вопросы и задания в формировании умений.

Обучающий тренинг «Как подобрать заголовок?»:

- содержательный анализ одного текста, определение темы и главной мысли;
- выбор одного из предложенных заглавий и обоснование своей точки зрения;

- подбор заглавий,
- характеризующих тему;
- характеризующих главную мысль, формулировкой в форме вопроса, утверждения;
- указывающих на событие, время, действующее лицо;
- заглавий-загадок, необычных заглавий и др.;
- выбор заголовка на основе языковых фрагментов текста;
- анализ пословиц (подготовленная подборка или из сборников/учебника литературы) и подбор эпитафии

Письменное сочинение-миниатюра: «Как я понимаю высказывание М. Шагинян *Эпитафия не случаен – он необходим для автора, как «ключ» для композитора, в котором будет звучать произведение*». Выявление понимания роли эпитафии в книге, тексте.

«Бюро прогнозов»: прогнозирование содержания и главной мысли по эпитафиям, данным в учебниках по разным предметам к темам, которые изучаются в текущий период (УМК по географии, русскому языку).

В работе с текстами используются **предтекстовые** вопросы и задания:

- Как связано заглавие с содержанием изучаемой темы/раздела?
- Как называется параграф учебника? Каковы ваши предположения о его содержании?
- Какую роль играет эпитафия к разделу/теме?
- Что вам уже известно по этой теме?
- Какой материал следует знать / повторить для понимания нового?

Задание для портфолио (на перспективу): поиск возможного названия портфолио и подбор эпитафии.

Тема 7. Внимание к слову

Слово и его лексическое значение. Понимание слова как речевой единицы, несущей смысловую нагрузку. Умение видеть и оценивать состав русских слов и значения, вносимые приставками и суффиксами; состав слов, пришедших из других языков, по интернациональным морфемам. Роль выразительных возможностей слов в контекстном употреблении.

Тренировочные упражнения «Учимся видеть слово» (проводятся с использованием словарей, подготовленных текстов). (Дидактический материал: к занятию 7.):

- **Аукцион** «Кто больше?»
- **Игра** «Правда ли, что .?.»
- **Реши задачу**

- **В поисках слова**
- **Устное сочинение**

Индивидуальные консультации: лексический анализ выбранных для конкурса чтецов произведений с целью поиска всех непонятных слов и выражений и выяснения их значения. Индивидуальная помощь в подготовке выразительного чтения.

Тема 8. Тематический конкурс чтецов «Осенние страницы» (возможны другие варианты тем)

Объектами проверки являются умения

- отбирать стихотворения и прозаические отрывки по теме,
- понимать смысловую, эстетическую стороны текстов,
- отражать это понимание в выразительном чтении.

Тема 9. Наши друзья и помощники (Словари и справочники)

Библиотечный урок (на базе школьной/районной библиотеки) или урок с использованием сетевых образовательных ресурсов (<http://www.slovari.ru>, <http://ru.wikipedia.org>, <http://feb-web.rii/feb/slt/abc>). Роль словарно-справочной литературы и современных информационных источников в формировании стратегий смыслового чтения.

Устное **сочинение** «Как я понимаю эпитафию к занятию»: «Словарь — это вся вселенная в алфавитном порядке! Если хорошенько подумать, словарь – это книга книг. Он включает в себя все другие книги, нужно лишь извлечь их из него!» (Анатоль Франс)

Презентация словарей и справочников: информация о словарях библиотекаря/учителя и/или представление интернет-ресурсов. Словари энциклопедические (Большая советская энциклопедия, Большой энциклопедический словарь, Литературная энциклопедия, Детская энциклопедия и др.) и языковые (филологические, лингвистические). Лингвистические словари – одноязычные и многоязычные (чаще двуязычные). Одноязычные словари, включающие все слова данного языка (словари thesaurus – от греч. «сокровищница, хранилище»), современного литературного языка, языка того или иного писателя, языка отдельного произведения, исторические, этимологические, синонимов, фразеологические, иностранных слов, орфографические, орфоэпические, словообразовательные, сокращений; жаргонные, терминологические словари (Словарь юного математика, Словарь литературоведческих терминов, Словарь терминов по информатике и др.)

Практикум(работа в группах) «О чём рассказал словарь»: определение назначения словаря на основе использования приёмов просмотрового чтения; ознакомительное чтение и анализ словарных статей (два-три словаря разных видов). Структура словарной статьи.

Подготовка группового проекта презентации словаря (отсроченное задание к ролевой игре «Заседание Учёного совета лексикографов»): обсуждение плана представления словаря, выбор словаря для представления и подготовка материалов. Примерный план представления (презентации) словаря: название словаря, выходные данные (автор (-ы), где и когда издан); назначение словаря; структура словарной статьи; интересные примеры статей.

Тема 10. Учимся читать учебный текст (Элементы учебного текста)

Практическое освоение терминов учебного/учебно-познавательного текстов. Понятие как логически оформленная общая мысль о предмете, обозначенная с помощью слов или словосочетаний; частные и общие понятия, часть и целое; классификация понятий. Признаки как свойства предметов; существенные и несущественные признаки. Термин, определение термина через общее (род) понятие и частное (вид), указывающее на наиболее существенный признак.

Интеллектуальный марафон: решение задач, выявляющих и формирующих практические умения совершать интеллектуальные действия:

- подбирать к частному понятию общее (например: пчела, метр, плюс – знак математических действий, ... – насекомое, ... – единица длины);
- ограничивать понятия (например: геометрическая фигура – *квадрат*; небесное тело – *планета – Земля*);
- выделять существенные признаки слова (например: для слова *квадрат* из слов *сторона, углы, чертёж, бумага, карандаш*; для слова *термометр* из слов *тепловые явления, шкала, температура, прибор*);
- подбирать рядоположенные слова (термометр, весы – измерительные приборы).

Игры:

- «Отгадай загадки» (определение понятия по признакам).
- «Чёрный ящик» (определение понятия по признакам начиная с второстепенных и заканчивая существенными).
- «Установи закономерность» (подбор для каждого из понятий обобщающего слова и наиболее существенного признака: прилагательное – *часть речи, обозначает признак предмета*).
- «Третий лишний» (классификация понятий по определённым признакам).

Выявление победителей и оформление результатов в портфолио.

Тема 11. Главное и неглавное в тексте (Виды информации в учебном тексте)

Виды информации в учебном тексте: главная и второстепенная/вспомогательная, фактическая и иллюстративная, тезисная и доказательная, описания, примеры и др. Умение осуществлять поиск и находить требуемую (нужную) информацию, применяя технологии поискового (сканирующего) чтения.

Практикум «Учимся читать учебный текст»:

- **Разминка** на развитие внимания «Учимся запоминать прочитанное» (Дидактический материал: к занятию 11.);
- **Поисковое чтение** главы учебника с целью обнаружения требуемой информации (пробежать текст глазами, найти основные элементы учебного текста – общую информацию, правила, термины, определения понятий, примеры, факты; определить главную и вспомогательную информацию, иллюстративную);
- **упражнение** на поиск конкретной информации в подборке текстов (беглое чтение и обнаружение дат, имён, названий мест, единичных фактов).

Мониторинг: упражнение на поиск конкретной информации и развитие внимания, памяти, догадки

Тема 12. Учимся читать учебный текст (Маркировка информации)

Умение ориентироваться в тексте: поиск информации и понимание прочитанного. Маркировка информации. Обсуждение системы условных графических символов для выделения информации (подчёркивание/выделение маркером слов, терминов; [правила/определения]; <вспомогательная информация>; «!» – особо важная информация; может использоваться системная разметка ТРКМЧП: «v» – уже знал, «+» – новое, «-» – думал иначе, «?» – не понял, есть вопросы).

Обучающий **тренинг** «Учимся читать учебный (научно-популярный) текст»: чтение текста, маркирование информации

В работе с текстами используются **притекстовые** вопросы и задания:

- выделите (подчеркните) по ходу чтения ключевые слова, термины, незнакомые слова;
- определите границы известной/неизвестной информации;
- выделите (подчеркните) слова, которыми передаётся главная мысль текста/абзаца;
- найдите в тексте определения понятий (формулировки правил, примеры, вспомогательную информацию и т.п.).

Оформление результатов в портфолио.

Тема 13. Практикум-диагностика (Тестовая работа по применению умений работать с информацией и выделять главную мысль)

Мониторинг: выполнение тестовой работы, проверяющей умение работать с информацией по заданным параметрам поиска и нахождения нужной информации, совместная проверка результатов, анализ и рефлексия. Оформление результатов в портфолио.

Тема 14. Как читать несплошной текст? (Поиск и обработка информации в несплошных текстах)

Умение читать несплошной текст и воспринимать содержание, извлекать информацию, интерпретировать её. Несплошные тексты (тексты, в которых информация предьявляется невербальным или не только вербальным способом) и их виды: графики, диаграммы, схемы (кластеры), таблицы, географические карты и карты местности; планы (помещения, местности, сооружения); входные билеты, расписание движения транспорта, карты сайтов, рекламные постеры, меню, обложки журналов и др.. Значимость умения работать с несплошной текстовой информацией на уроках и в жизни.

Турнир догадливых:

- «О чём рассказал билет на выставку/концерт/спектакль?» Ознакомительное чтение и анализ несплошного текста. «О чём объявляет объявление?» / «О чём рассказала реклама?» / «О чём рассказал путеводитель?» и т.п.: Аналитическая работа с несплошными текстами по извлечению информации.

Тема 15. Шифровка и дешифровка текста (Поиск и нахождение информации в несплошных текстах)

Умение читать несплошной текст и воспринимать содержание, извлекать информацию, интерпретировать её.

Обучающий **тренинг** «Учимся читать таблицы и схемы» (с использованием материала учебников по разным предметам).

При **ознакомительном чтении** таблицы (схемы) могут использоваться вопросы и задания:

- определите вид текста;
- выскажите предположения о содержании текста на основе заглавия/озаглавьте текст;
- определите особенности структуры текста (сколько столбцов, строк и др.);
- выделите ключевые слова (знаки, символы и т.д.);
- обратитесь к словарю/справочной литературе/учебнику для выяснения значения всех незнакомых/непонятных слов (терминов, понятий);
- определите смысловые блоки – с главной и второстепенной информацией;

- определите основное содержание;

вопросы при *изучающем чтении*

- проанализируйте структуру текста и обоснуйте её особенности;
- сформулируйте правило (определение, закономерность) на основе несплошного текста;
- найдите неявную информацию.

Дополнительные вопросы

- Есть ли иллюстративный материал? Какова его роль (предположение о содержании на основе рисунка, графика)?
- Есть ли в статье графические (шрифтовые, цифровые) выделения?
- Что и зачем выделено другим цветом (шрифтом, курсивом)?
- Почему, например, таблица представлена в разном цветовом решении?
- Просматривая текст, на что вы сразу обратите внимание?

Упражнение на формирование умения дополнять таблицу недостающими данными
Оформление результатов в портфолио.

Тема 16. Как построен текст? (Строение текстов разных типов речи)

Умение использовать знания о типологическом строении текста при чтении и выявлении, понимании информации. Типы речи (повествование, описание, рассуждение, оценка действительности) и их сочетание в текстах. Приём фотографирования при определении типа речи. Связь с композицией текста (деление текста на абзацы/микротемы). Способы связи между предложениями (частями) в тексте: цепная, параллельная, комбинации способов. Логика развёртывания информации: данное и новое в текстах с разными способами связи. Средства связи. Примерный вариант таблицы:

Исследовательская задача:

- 1) спрогнозировать тему занятия по эпиграфу «Связь предложений в тексте – это, прежде всего, связь смыслов» (Л.В. Щерба);
 - 2) доказать справедливость суждения академика, выполнив задание на восстановление последовательности предложений в тексте.
 - 3) **Составление** таблицы/опорной схемы/опорного конспекта по теории типов речи.

Упражнение на формирование умения переводить информацию в другую форму: заменять готовую таблицу схемой или кластером (графическое оформление текста в определённом порядке в виде «грозди»).

Практикум-исследование «Как построен текст?»: анализ строения текста с точки зрения типа речи, установление смысловых и грамматических связей предложений.

При **ознакомительном** и **изучающем** чтении текстов используются вопросы и задания:

- Каким типом речи является данный текст? Докажите.
- Отметьте сочетание типов речи. Как это связано с композицией?
- Сколько микротем в тексте и как это связано с типом речи?
- Какова роль первого и последнего предложений в тексте?
- Объясните деление текста на абзацы?
- Какой способ связи между предложениями (частями) в тексте?
- Определите средства связи между ... и ... предложениями.
- Почему для связи предложений используется местоимение, а не речевой повтор?

Тема 17. Ролевая игра «Заседание Учёного совета лексикографов».

Проводится как отчёткомиссий лексикографово возможностях разных словарей «Словари и справочники – спутники цивилизации»: защита групповых проектов, представляющих определённые виды словарей. Обсуждение и оценивание проектов.

Тема 18. «Сцепления» в тексте (Смысловые связи в тексте)

Установление логических связей в тексте как важнейшее умение, формирующее понимание того, о чём говорится в тексте, что говорится и как говорится. Обучающий эффект игровых заданий на развитие интеллектуальных умений выявлять и определять причинно-следственные связи, устанавливать аналогии и сравнения и т.п. (Дидактический материал: к занятию 18.)

Интеллектуальная разминка: установление оснований для классификации и обобщения.

Интеллектуальные игры:

- **«Как говорят пословицы»:** изучающее чтение и определение «сцеплений» мысли в пословицах (смысловые части соединены по сходству, по противоположности, с элементами того и другого).
- **«Угадай продолжение»:** выявление смысловых связей в пословицах и высказываниях (цитаты, крылатые выражения).

- **«Собери предложение»:** первый уровень – из «рассыпанных» слов, второй уровень – из частей, которые связаны причинно-следственными и другими смысловыми отношениями.
- **«Построй текст»:** достраивание сложных предложений по заданным началу или концу, соединение предложений в смысловое единство.
- **«Самое оригинальное сравнение»:** придумывание сравнения.

Практикум-исследование учебного или научно-популярного текста: выявление и маркировка информации по смысловому содержанию – причина, цель, следствие, пояснение и т.д.

Практикум-исследование «Как связаны смысл и пунктуация?»: выявление связи ,смысла и пунктуации в текстах-«путаницах».

Тема 19. Погружение в текст (Логико-смысловой анализ текста художественного или публицистического стиля речи)

Умение определять главную мысль текста и понимать, как автор логически выстраивает текст, подчиняя замыслу композицию, выбирая языковые средства.

Практикум на основе комплексного анализа текста. Обсуждение итогов работы и фиксирование результатов деятельности в портфолио (результат выполнения работы в раздаточном комплекте).

Дополнительные задания к практикуму:

- Коллективное **составление плана** текста, запись плана (выявление затруднений).
- Устный **пересказ** текста по плану (с сохранением лица).
- Устное **рассуждение** «С чем ассоциируется для вас понятие родины?»

Тема 20. Погружение в текст (Выделение тезиса и аргументов/примеров в тексте учебно-научного стиля речи)

Умение анализировать текст-рассуждение, один из востребованных функциональных типов, являющийся фундаментальной образовательной единицей. Выделение элементов рассуждения при ознакомительном и изучающем чтении текстов.

Поиск информации в словарях отерминах *тезис, аргумент, факт, пример*.

Составление граф-схемы по теории типа речи рассуждения, учитывающей виды рассуждений (доказательство, объяснение, размышление), строение текста-рассуждения (тезис, аргументы, вывод) и ход развития мысли (дедуктивный:

вступление – тезис-доказательства тезиса-вывод, индуктивный: вступление-факты и аргументы -тезис). Слова-помощники (вопрос *почему?*, союзы *потому что, так как*).

Практикум-исследование учебного (научно-популярного) текста: выявление и маркирование информации, отражающей строение текста-рассуждения. Подбор собственных аргументов к тезису. Фиксирование результата в портфолио.

Тема 21. Воображение и прогнозирование (Приёмы прогнозирования)

Прогнозирование как интеллектуальный мыслительный приём при ознакомительном и изучающем чтении, который активизирует процесс освоения и понимания содержания, развивает воображение, творческие способности, формирует навык быстрого чтения, вырабатывает критическое отношение к прочитанному.

Интеллектуальная разминка

- «Угадай слово»
- «Продолжи предложение»

Игра «Бюро прогнозов»: смысловое прогнозирование в тексте с пропущенными буквами на конце слов, установление слова на основе связей, смысловых ассоциаций; развитие навыков быстрого чтения.

Творческое упражнение «Сочинялки»: прогнозирование необычной (смешной, неожиданной, парадоксальной) концовки по образцу предложенных.

Оформление результатов деятельности в портфолио.

Тема 22. Воображение и прогнозирование (Прогнозирование содержания)

Умение задавать вопросы и прогнозировать развёртывание мысли, ход развития замысла автора, необходимое при чтении как научного, так и художественного текстов. Технология «чтение с остановками» и прогнозирование дальнейшего развития действия.

Практикум «Сделай остановку и придумай продолжение»: творческое чтение текста и придумывание (прогнозирование) продолжений. Слушание прогнозов и комментариев в процессе работы, сравнение продолжений с авторским вариантом. Сравнение прогнозов с авторским вариантом, вывод о возможностях разных вариантов реализации мысли

Тема 23. Диалог с текстом (Вопросы к тексту)

Умение задавать вопросы как мыслительная операция, которая делает процесс чтения активным, рефлексивным, помогает понять логику движения и развития мысли в тексте. **Разминка** (в парах) «Сочиняем истории по вопросам»: придумывание историй (сказок) по вопросам, которые задаются поочерёдно друг другу и на которые так же в порядке очерёдности отвечают оба участника.

Практикум «Учимся задавать вопросы»: приёмы обнаружения в тексте скрытых вопросов, прогнозирование ответов на скрытые вопросы и вопросы, заданные автором, проверка предположений и т.д.

Интеллектуальный марафон «Почемучки»: использование технологии РКМЧП и составление таблицы «Кто? Что? Когда? Где? Почему?» при чтении текста.

Фиксирование результатов деятельности в портфолио.

Тема 24. Диалог с текстом («Толстые» и «тонкие» вопросы)

Умение задавать вопросы, требующие простого, односложного ответа («тонкие» вопросы), и вопросы, требующие подробного, развёрнутого ответа («толстые» вопросы). Ромашка Блума (технология РКМЧП). Шесть лепестков — шесть типов вопросов: *простые вопросы*, отвечая на которые нужно назвать какие-либо факты, вспомнить и воспроизвести определенную информацию; *уточняющие вопросы* для установления обратной связи, выявления подразумеваемой, но необозначенной информации («То есть ты говоришь, что?..», «Если я правильно понял, то?..», «Я могу ошибаться, но, по моему, вы сказали о?..»); *интерпретационные (объясняющие) вопросы*, направленные на установление причинно-следственных связей («Почему ...?»); *творческие вопросы*, содержащие элементы условности, предположения, прогноза («Если бы...»; «Как вы думаете, что (как) будет ...?»); *оценочные вопросы*, направленные на выяснение критериев оценки событий, явлений, фактов («Почему что-то хорошо, а что-то плохо?»); *практические вопросы*, направленные на установление взаимосвязи между теорией и практикой («В каких ситуациях мы можем использовать?»)

Интеллектуальная разминка «Верите ли вы, что...?»: поиск ответов на заданные по тексту вопросы — для возникновения интереса, выяснения общего понимания смысла учебного/познавательного текста.

Аукцион вопросов: пояснение технологии задавания «тонких» и «толстых» вопросов, самостоятельная работа в парах и составление вопросов по тексту, взаимообмен вопросами с другими парами, поиск ответов и выбор лучших вопросов и оформление их в таблицу.

Оформление результатов деятельности в виде таблицы «тонких» и «толстых» вопросов, которая вносится в портфолио.

Тема 25. Диалог с текстом (Выделение главной мысли)

Умение задавать вопросы к тексту и понимать логику развития мысли автора, выделять в тексте главную мысль. Умение выявлять скрытые вопросы в тексте и искать ответы на них в тексте или обдумывать свои ответы.

Интеллектуальный марафон «Почемучки»: составление вопросов в группах, взаимообмен вопросами между группами и ответы на те из них, которые не были учтены группой. Завершение марафона (финишная черта) – обоснование и запись главной мысли текста.

Тема 26. Игра-соревнование «Аукцион вопросов и ответов»

Проводится как командная игра, победителем в которой становится команда, задавшая последний вопрос. Дидактическая цель – диагностировать умение задавать вопросы к тексту, разные по характеру и форме.

Тема 27. Учимся читать «между строк» (Скрытая информация в тексте)

Умение осмысливать информацию, осуществляя мыслительные операции анализа и выделения главной и второстепенной, явной и скрытой информации; развитие воображения, умения прогнозировать. Выявление смыслов из всех слов, словосочетаний, предложений, а также из их монтажа в тексте. Обучающий **тренинг** «Словам тесно, а мыслям — просторно»: анализ текста и выявление скрытой информации в тексте.

Игра (командная) «Моментальное фото»: актуализация фактора времени при знакомстве с учебным (познавательным) текстом, решение задачи — собрать коллективными усилиями максимум информации и установить на этапе коллективного обсуждения фиксирование значимых для данного текста информационных единиц. Игровой результат действия команд определяется наличием именно этих единиц.

Фиксирование результатов деятельности (диплом/сертификат) в портфолио.

Тема 28. Что помогает понять текст? (План текста)

Умение структурировать информацию во время чтения и после чтения, перерабатывать и фиксировать сжатую информацию в форме плана. Виды и формы плана: простой и сложный; назывной/номинативный (слово или словосочетание с существительным в именительном падеже), вопросительный, тезисный.

Обучающий **тренинг** «Как составить план»: изучающее чтение учебного текста, выявление главной мысли в каждом абзаце, параллельная запись главной мысли в разных формах.

Во время чтения и анализа текста используются **притекстовые** вопросы и задания:

- выделите по ходу чтения ключевые слова, термины, незнакомые слова;

- выделите в тексте определения понятий (формулировки правил, примеры, вспомогательную информацию и т.п.);
- выясните значение незнакомых слов, терминов;
- выделите слова, которыми передаётся главная мысль каждого абзаца;
- запишите главную мысль абзаца кратко;
- откорректируйте запись и составьте план в одной форме (назывной, вопросный и т.д.)

Тема 29. Что помогает понять текст (Перекодирование информации: пометки, выписки, цитаты)

Умение делать пометки, выписки, цитировать фрагменты текста в соответствии с коммуникативным замыслом на этапе понимания и преобразования текстовой информации.

Обучающий **тренинг** «Кто записывает, тот читает дважды»: изучающее чтение учебного текста, составление и запись плана, выписки, соответствующие пунктам плана (фактов, ключевых понятий, цитат). Формы записи могут создаваться с использованием технологий РКМЧП (таблица «Что? Где? Когда? Где? Почему?», приёма ведения двухчастного дневника).

Вариант задания: используя приёмы просмотрового чтения, отобрать материал по определённой теме (предоставленный учащимся материал должен быть избыточным и обязательно включать тексты, которые не связаны с темой), сделать выписки; предложить варианты использования собранного материала.

Тема 30. Шифровка и дешифровка текста (Обработка и перекодирование информации)

Понимание и запоминание информации в результате её обработки. Обучение базовым умениям обрабатывать информацию и фиксировать результат обработки в разных формах графического оформления текста.

Мини-проект «Создаём и оформляем несплошной текст». Организация проектной деятельности в группах:

- определение конечного продукта деятельности и предъявления его в форме выбранного вида несплошного текста (таблица, схема, кластер, опорный конспект) и устного сплошного текста;
- коллективное обсуждение этапов проектирования (выбор сплошных текстов для работы; чтение текста и извлечение основной и второстепенной информации, выделение ключевых слов, озаглавливание; обсуждение результатов этапа; обсуждение структуры несплошного текста, используемых технических средств; распределение обязанностей при создании конечного продукта);
- реализация проекта в группах в соответствии с намеченными этапами;
- предъявление результатов деятельности и рефлексия.

Упражнение на развитие умения использовать полученную информацию для решения учебной задачи: взаимообмен групп готовыми продуктами деятельности и формулирование вопросов на основе содержания созданного группой сплошного текста.

Вспомогательный материал для использования в самостоятельной работе: глоссарий (словари), источники для уточнения характеристик видов сплошных текстов и образцы оформления таблиц, схем, опорных конспектов.

Оформление результатов деятельности в портфолио.

Тема 31. Когда текст прочитан (Обработка и предъявление информации: план текста и пересказ)

Создание *вторичного текста* на базе другого (исходного текста): пересказ (изложение) как средство формирования коммуникативных умений. Использование умения анализировать композицию текста и отражать её в плане. Изложения с элементами описания, с элементами рассуждения (по характеру текстового материала); полное, подробное, близкое к тексту, сжатое, выборочное, с элементами сочинения (по способу передачи содержания).

Устное изложение: подготовка устного сжатого пересказа текста повествовательного характера с элементами рассуждения (в качестве исходного предлагается один из знакомых учащимся текстов, например, в теме 13). Замена/расширение информации своими аргументами/примерами.

Тема 32. Когда текст прочитан (Оценка информации)

Умение соотносить прочитанную информацию со своим жизненным и знаниевым опытом, выявлять, насколько она полезна, интересна, практически значима, является важнейшим рефлексивным умением, формирующим по-настоящему активное, деятельное, целевое чтение. Во время рефлексивной работы с текстом используются *послетекстовые* вопросы и задания:

- Как соотносится то, что вы прочитали, с тем, что вы уже знали?
- Что для вас оказалось интересным (неожиданным) в тексте?
- Что нового и полезного вы узнали из текста?
- Как можно оценить информацию: каковы положительные и отрицательные стороны информации?
- Возможны ли другие пути решения вопроса?
- Какая работа с этим материалом предстоит в дальнейшем?
- Где можно применить полученные знания?
- Над какими вопросами в процессе осмысления текста вы задумывались?

(при чтении данные вопросы адаптируются применительно к содержанию конкретного текста)

Диспут «Прочитай текст»: выявление личностной позиции учащихся после чтения проблемного публицистического текста.

Тема 33. Практикум-диагностика (Тестовая работа по комплексному применению умений работать с информацией и текстом)

Тема 34. Чему я научился (Подведение итогов, оформление портфолио)

Заключительное занятие является подведением итогов, включает самооценку учащихся и оценивание их деятельности учителем.

Создание Памятки «название подбирают учащиеся» (*Внимательному читателю/Учись читать/Советы помощника/Школа чтения*): обобщение теоретического и практического усвоения стратегий чтения и проверка результативности на уровне понимания. Обсуждение в группах и коллективное (индивидуальное) составление рекомендаций, помогающих организовать процесс чтения. Включение Памятки в портфолио.

Оформление (индивидуальное) портфолио достижений как результата работы и самоанализа.

Итоговый контроль: Представление портфолио «Мои достижения»

Предполагаемые результаты реализации программы

Диагностика результативности освоения программы осуществляется в процессе выполнения следующих работ:

- 1) упражнение на поиск конкретной информации и развитие внимания, памяти (занятие 11);
- 2) диагностика умений работать с информацией и выделять главную мысль (занятие 13);
- 3) практикум-исследование учебного (научно-популярного) текста с целью выявления и маркировки информации, отражающей строение текста-рассуждения (занятие 20);
- 4) диалог с текстом и выделение главной мысли (занятие 25);

5) обработка и перекодирование информации в форму сплошного текста таблицы, схемы и т.п. (занятие 30);

6) тестовая работа по комплексному применению умений работать с информацией и текстом (занятие 33).

В учебный план занятий включены мероприятия, которые проводятся в процессе реализации программы и могут рассматриваться как как результат деятельности на определённом этапе.

Планируемые мероприятия

	Название мероприятия	Форма мероприятия	Предполагаемый результат
1.	«Осенние страницы» (возможны другие варианты)	тематический конкурс чтецов	участие в конкурсе, чтение самостоятельно выбранных отрывков из поэтических или прозаических произведений
2.	«Заседание Учёного совета лексикографов»	ролевая игра	защита группового проекта – представление (презентация) словаря
3.	«Аукцион вопросов и ответов»	игра-соревнование	участие в игре
4.	«Мои достижения»	портфолио-отчёт (портфолио достижений)	представление портфолио-отчёта или портфолио достижений

Формы и виды контроля.

Вопросы и задания для формирования навыка смыслового чтения и работы с текстами предлагаются устно и письменно. Письменное предъявление материала для индивидуальной или коллективной работы представляет собой раздаточный материал: текст (сплошной/несплошной) и вопросы в тестовой форме с учётом таких составляющих, как

поиск и выделение информации, интерпретация, рефлексия и оценка. Задания должны быть дифференцированы по уровню сложности (базовый, повышенный) и соотнесены с количеством баллов. Задания на рефлексия и оценку выполняются в форме связного свободного ответа. Примеры тестовых работ приведены в разделе «Дидактические материалы».

В тесты включаются задания на формирование/проверку умений, формируемых на базовом уровне:

- определять основную и второстепенную информацию (определение основной темы текста, подбор заголовка, отражающего тему);
- определять познавательную цель (определение основной мысли и цели создания текста, подбор заголовка, отражающего идею);
- определять речевую ситуацию, в которой создан текст (установление принадлежности текста к стилю речи, определение типа книги, из которой взят текст);
- извлекать необходимую информацию из текста (обнаружение фактической информации);
- находить и выделять конкретную информацию (несложный вывод на основе текста);
- устанавливать причинно-следственные связи;

на повышенном уровне:

- синтезировать информацию (составление целого из частей, восстановление последовательности, составление плана и т.п.);
- понимать и адекватно оценивать языковые средства (объяснение значения встретившихся в тексте слов, в т.ч. по контексту, определение роли средств языковой выразительности);
- анализировать объекты с целью выделения каких-либо признаков; структурировать знания (обобщение и систематизация имеющейся в тексте информации, передача в другой форме, например, в таблице);

- создавать, применять и преобразовывать знаки и символы, модели и схемы для решения учебных и познавательных задач;
- устанавливать причинно-следственные связи, обобщать и систематизировать имеющуюся в тексте информацию в форме краткого письменного ответа;
- строить произвольное речевое высказывание (умение сформулировать личное мнение на основе информации, содержащейся в тексте, аргументировать его и излагать в форме связного письменного ответа).

Если в тесте при оценивании вопросов и заданий базового уровня тестового характера используется традиционный подход (1 балл – правильный ответ, 0 баллов - неверный), то оценивание краткого ответа и ответа в свободной форме требует критериального подхода. Вобщем виде подход может быть таким:

Указания к оцениванию связного письменного ответа	Баллы
Высказано личное мнение и приведено его подтверждение в виде связного высказывания <u>с опорой на текст</u>	3
Высказано личное мнение и приведено его подтверждение в виде связного высказывания <u>без опоры на текст</u>	2
Подтверждение личного мнения дано отдельными словами	1
Отсутствует подтверждение личного мнения или ответ не имеет прямого отношения к содержанию текста или ответ отсутствует	0
Максимальный балл	2

Выстраивая стратегию деятельности по формированию основ читательской компетенции, следует учесть определение уровней читательской компетенции, разработанные для проведения международных исследований (PISA, PIRLS).

Уровни читательской компетентности

5 уровень

Нахождение информации	Интерпретация текста	Рефлексия и оценка
------------------------------	-----------------------------	---------------------------

Найти и установить последовательность или комбинацию отрывков глубоко скрытой информации, часть которой может быть задана вне основного текста. Сделать вывод о том, какая информация в тексте необходима для выполнения задания. Работать с правдоподобной и/или достаточно объёмной информацией.	Истолковать значения нюансов языка или показать полное понимание текста и всех его деталей.	Критически оценить текст или выдвинуть гипотезы о нём на основе специальных знаний. Работать с понятиями, которые противоположны ожиданиям, основываясь на глубоком понимании длинных или сложных текстов.
--	---	--

4 уровень

Нахождение информации	Интерпретация текста	Рефлексия и оценка
Найти и установить возможную последовательность или комбинацию отрывков глубоко скрытой информации, каждая часть которой может отвечать множественным критериям в тексте с неизвестным контекстом или формой. Сделать вывод о том, какая информация в тексте необходима для выполнения задания.	Использовать глубокие идеи, заложенные в тексте для понимания и применения категорий в незнакомом контексте; истолковывать разделы текста, беря в расчет понимание текста в целом. Работать с идеями, которые противоречат ожиданиям и сформулированы в негативном контексте.	Использовать академические и общественные знания для выдвижения гипотез или критической оценки текста. Демонстрировать точное понимание длинных и сложных текстов.

3 уровень

Нахождение информации	Интерпретация текста	Рефлексия и оценка
------------------------------	-----------------------------	---------------------------

<p>Найти и в некоторых случаях распознать связи между отрывками информации, каждый из которых, возможно, отвечает множественным критериям. Работать с известной, но противоречивой информацией.</p>	<p>Объединить несколько частей текста для того, чтобы определить главную мысль, объяснять связи и истолковывать значения слов и смысл фраз. Сравнить, противопоставлять или классифицировать части информации, принимая во внимание множество критериев. Работать с противоречивой информацией.</p>	<p>Делать сравнения или устанавливать связи, давать объяснения или оценивать особенности текста. Демонстрировать точное понимание текста в связи с известными, повседневными знаниями или основывать выводы на менее известных знаниях.</p>
---	---	---

2 уровень

Нахождение информации	Интерпретация текста	Рефлексия и оценка
<p>Найти один или более отрывков информации, каждый из которых, возможно, отвечает множественным критериям. Работать с противоречивой информацией.</p>	<p>Определить главную мысль, понимать связи, формировать и применять простые категории или истолковывать значения в пределах ограниченной части текста, когда информация малоизвестна и требуется сделать простые выводы.</p>	<p>Делать сравнения или устанавливать связи между текстом и внешними знаниями или объяснять особенности текста, основываясь на собственном опыте и отношениях.</p>

1 уровень

Нахождение информации	Интерпретация текста	Рефлексия и оценка
<p>Найти один (или более) независимый друг от друга отрывок явно выраженной в тексте информации по простому критерию.</p>	<p>Распознать главную тему или авторские намерения в тексте на известную тему, когда требуемая информация в тексте общеизвестна.</p>	<p>Устанавливать простые связи между информацией в тексте и общими, повседневными знаниями.</p>

Материально-техническое обеспечение

Литература для учащихся

1. Зайцева О.Н. Рабочая тетрадь по русскому языку. Задания на понимание текста: 5 класс.— М.: Издательство «Экзамен», 2013.
2. Зайцева О.Н. Рабочая тетрадь по русскому языку. Задания на понимание текста: 5 класс. — М.: Издательство «Экзамен», 2014.

Литература для учителя

1. Федеральный государственный образовательный стандарт основного общего образования. — М.: Просвещение, 2011.
2. Примерная основная образовательная программа образовательного учреждения. Основная школа / сост.Е. С. Савинов. — М.: Просвещение, 2011.
3. Формирование универсальных учебных действий в основной школе: от действия к мысли. Система заданий: пособие для учителя. / Под ред. А.Г. Асмолова. — М.: Просвещение, 2011.
4. Валгина Н.С. Теория текста. М.: — Логос, 2003.
5. Выготский Л.С. Воображение и творчество в детском возрасте. — М.: Просвещение, 1991.
6. Заир-Бек С.И., Муштавинская И.В. Развитие критического мышления на уроке: пособие для учителей общеобразоват. учреждений. – 2-е изд., дораб. – М.: Просвещение, 2011.
7. Криволапова Н.А. Внеурочная деятельность. Сборник заданий для развития познавательных способностей учащихся. 5-8 классы.— М.: Просвещение, 2013.
8. Пранцова Г.В., Романичева Е.С. Современные стратегии чтения: теория и практика: учебное пособие. — М.: Форум, 2015.
9. Цыбулько И.П. Русский язык. Планируемые результаты. Система заданий. 5-9 классы: пособие для учителей общеобразовательных организаций / под ред. Г.С. Ковалевой, О.Б. Логиновой. — М.: Просвещение, 2014.

Интернет-ресурсы

1. Федеральный портал «Российское образование» <http://www.edu.ru>

2. Служба русского языка, словари, справочная литература <http://www.slovari.ru>
3. Библиотека <http://lib.ru>
4. Википедия <https://ru.wikipedia.org>
5. Интерактивные ЦОР <http://fcior.edu.ru> ;<http://school-collection.edu.ru>